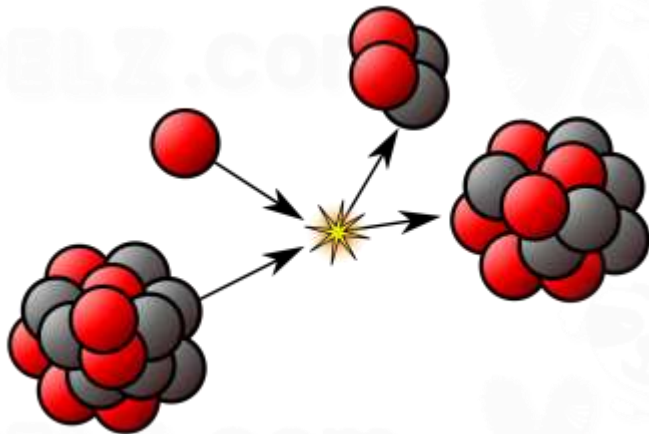


Flächenberechnung bei der Exponentialfunktion

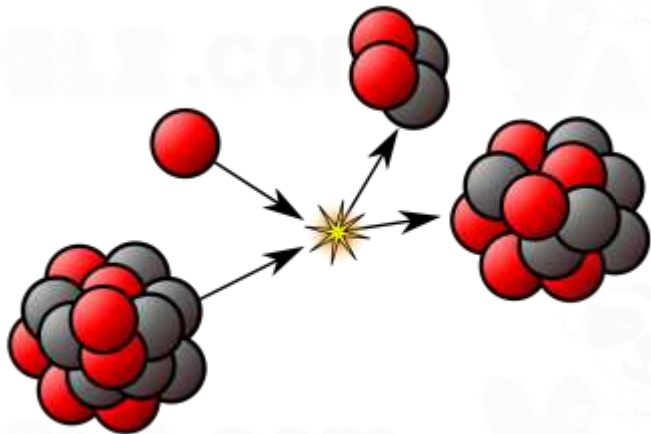
Mit der *Exponentialfunktion* kann die Anzahl der ...



... Atome bestimmt werden die momentan zerfallen.

Flächenberechnung bei der Exponentialfunktion

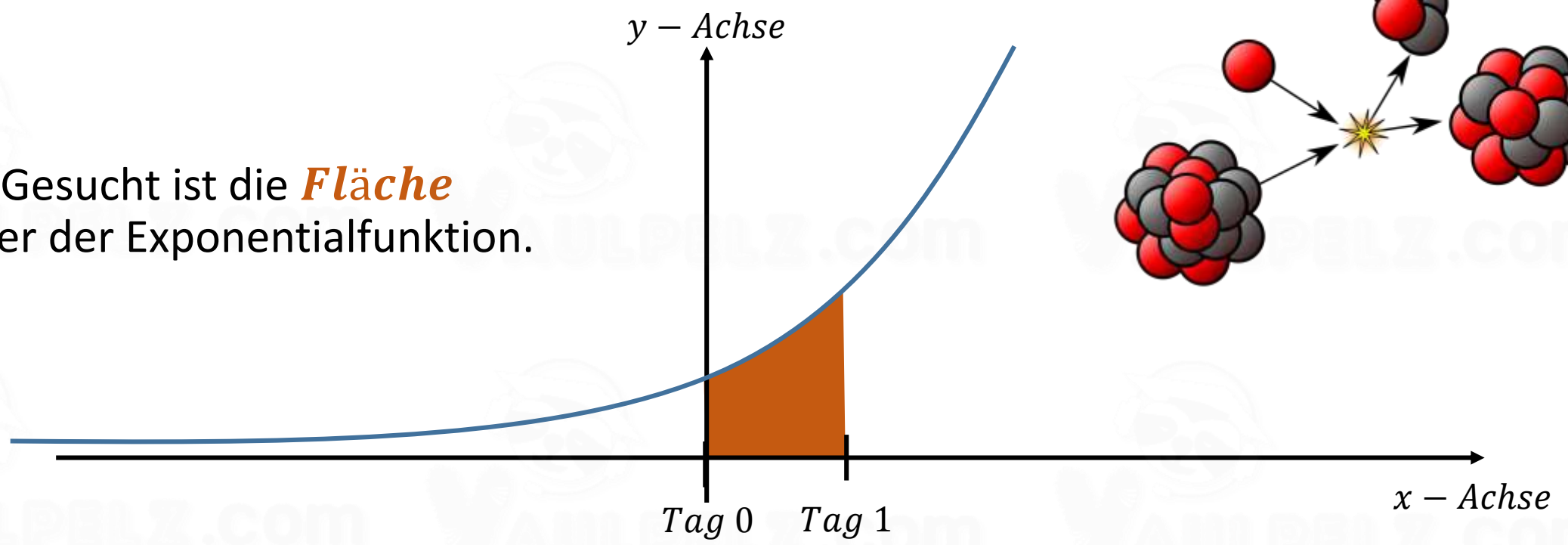
Um zu berechnen wie viele innerhalb eines Tages Zerfallen sind ...



... muss die **Exponentialfunktion** integriert werden.

Flächenberechnung bei der Exponentialfunktion

Gesucht ist die **Fläche** unter der Exponentialfunktion.



Die **Fläche** zwischen Tag 0 und Tag 1
Wir erklären Dir das gesamte Thema in nur 10 Minuten.
Werde ein Vaupelz und absoluter Mathe Nerd.

